

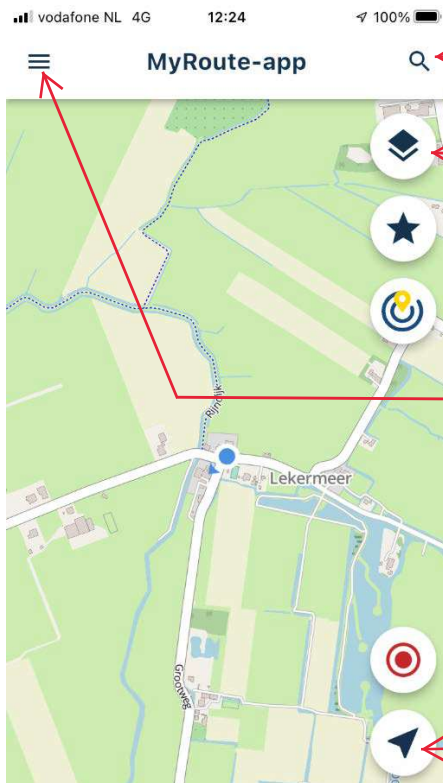
Korte uitleg Myroute -app

d.d. 19-06-2023



deze app vervalt binnenkort en is niet meer te downloaden.

deze app downloaden c.q. updaten
deze app openen om te navigeren



klik hier als je naar een adres wil navigeren

stel hier je kaart achtergrond in

klik hier om naar evenementen en routes te gaan

Druk op pijl zodat deze recht omhoog wijst.
Kaart is dan standaard naar boven en er zal afhankelijk van snelheid ingezoomd worden.



klik hier om je voorkeuren in te stellen



- Account beheren >
- Over MyRoute-app >
- Locatie toegang >

- Upload wachtrij >
- Downloads >

- Reismodus >
- Privacy instellingen >
- App-thema >

- Navigatie instellingen >
- Offline kaarten >

stel hier je voorkeuren in

Laatste route

Snel aan de slag

Routelab

Routes

Tracklogs

Bibliotheek

Prestaties

Nieuwe route maken

+ (location pin)

Route icon

druk op routes

Person icon, Hiker icon, Group icon, Calendar icon

kies voor evenement

Mappen

Routes

< Routes




Evenementen

 routes MB R/C107 club

 Route MB RC club

← kies evenement Route MB RC club

< Routes A-Z ▲



Routes

 route MB RC Club d.d. :

← kies route MB RC Club



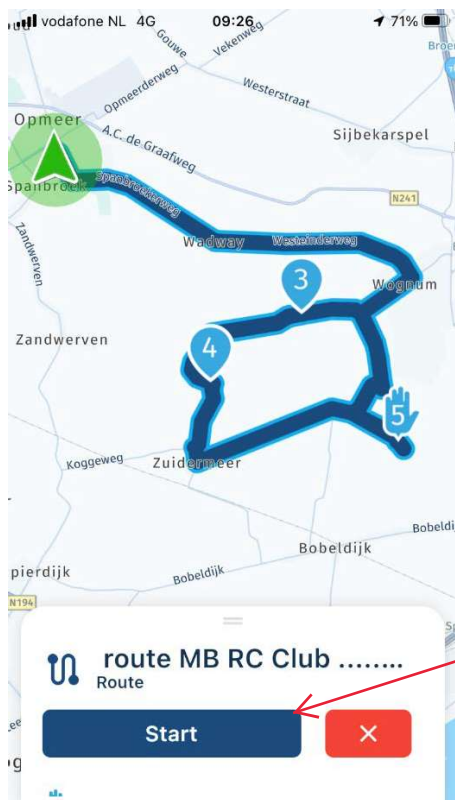
route MB RC Club d.d. :

Afstand
12.91 km

Duur
0u 21m



start navigeren



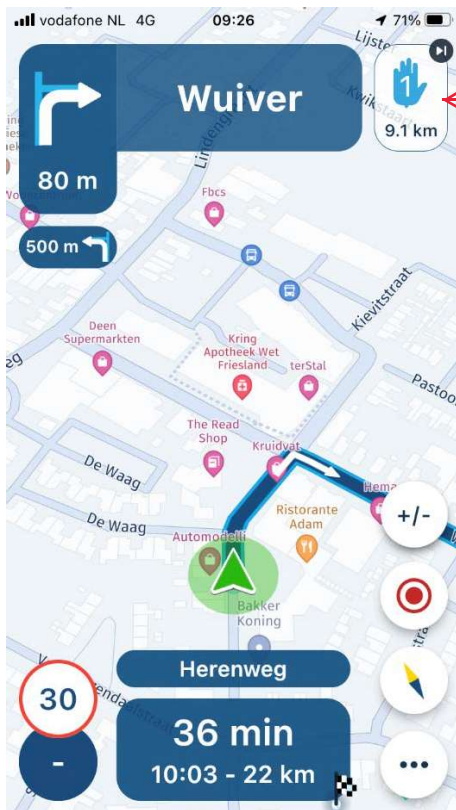
route verschijnt in beeld

Met de nieuwe app is het gelukkig ook mogelijk om uw route halverwege op te pakken. Je kan namelijk in de navigatie routepunten overslaan en zo de navigatie een nieuw startpunt geven. Stel, je bent in je route gekomen tot ongeveer routepunt 14 en je wilt dit punt gebruiken als nieuw startpunt van je route. Je kan dan twee dingen doen om de route tot dit routepunt over te slaan:

1. Je kan op de kaart routepunt 14 kort ingedrukt houden.
2. Je kan in het navigatiemenu de lijst met routepunten openen en hier op routepunt 14 klikken.

Het is dus belangrijk om te weten dat je dan alle routepunten tot 14 overslaat en de route vanaf dat punt zal starten.

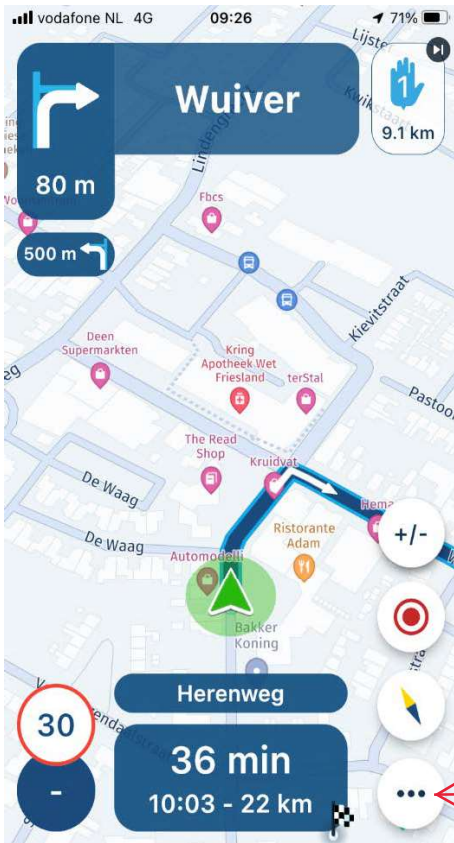
druk op start om navigatie op te starten



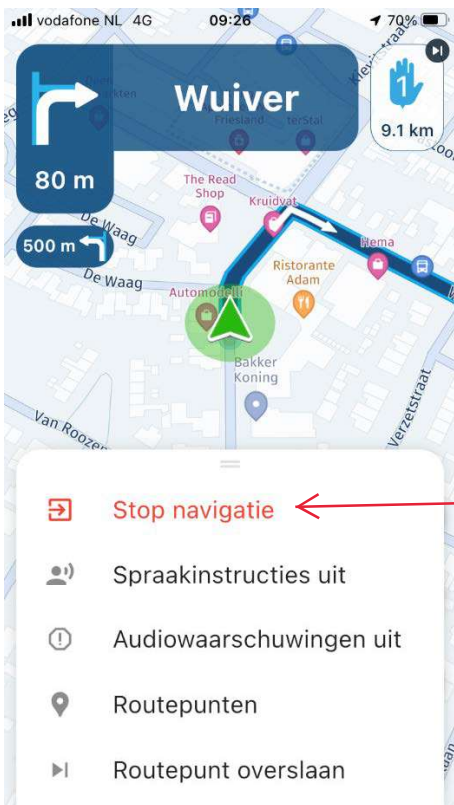
Eerst volgende routepunt.
Als je op dit routepunt drukt wordt hij overgeslagen.
Handig als je b.v. een routepunt heb gemist.

navigatie van de gekozen route is opgestart

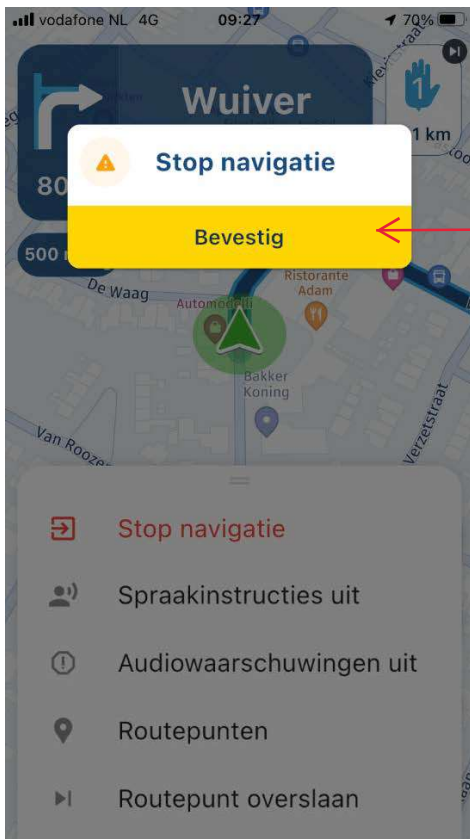
route stoppen



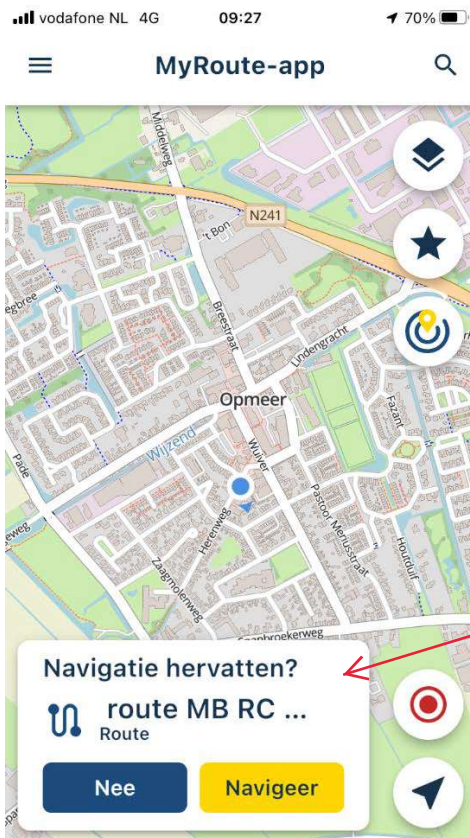
druk hier om route te stoppen
(bijvoorbeeld als u gaat lunchen)



stop navigatie



druk op bevestigen om te stoppen

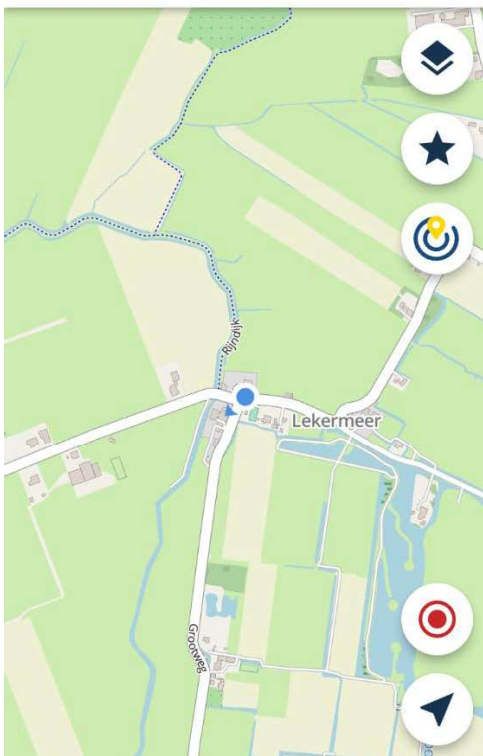


Je kan de app afsluiten.
Als je na de lunch de app opstart zal deze vraag opnieuw gesteld worden.
Als je hier kiest voor "Navigeer" dan zal de route weer worden opgestart op het punt waar je gebleven bent.

vodafone NL 4G 12:24 100%



MyRoute-app



Als u echt wil stoppen druk je op "nee" en komt je terug in het beginscherm

Als je de volledige handleiding wil lezen kan je die vinden via onderstaande link:

<https://www.calameo.com/read/007403670d6dbf0b859d8>